


備えて安心 防災対策

防災対策は万全ですか？ いつどこで起こるか分からない、台風や震災をはじめとする自然災害は、防災対策によって単なる災害予防というだけでなく、被害の際に企業の早期の復帰を手助けします。今回は防災対策商品を中心にご紹介します！

吸水土のう

都市型災害での初期防水に最適！



水を吸って2~3分で約**60倍**に**膨張**!!

- 吸水時間は2~3分と短く、高い吸水性
- 薄くて軽いため、保管スペースに困らない
- 袋部分には新開発素材を使用し、中身が漏れない
- 別売りの脱水処理剤で、後処理も簡単

流入防止、水路誘導



地下鉄、地下道の浸水防止

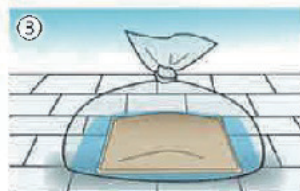


家屋の浸水防止



使用方法

- ① 吸水土のうを1枚取出し付属の専用ポリ袋に入れて下さい。
- ② 専用ポリ袋の中へ約40~50リットルの水をホース又はバケツで注いで下さい。直ちに膨潤が始まります。
- ③ 袋の口を結び、吸水を早めるため専用ポリ袋の外から土のう本体を数秒軽く手や足で揉んで下さい。真水の場合は2~3分程度で約15kgに膨潤します。十分膨潤したらポリ袋の口をほどき土のうをポリ袋から取り出します。
- ④ 図のような土のうが完成します。上記①~③を繰り返して必要な数の土のうを吸水・膨潤させて下さい。



防草シート

環境保全、施設保護を目的に開発！

- 雑草の発生を抑える
- 根や芽に負けない強度
- 鮮やかな緑色
- 初心者でも簡単に施工可能




施工方法



1. 草刈り

田んぼや畑のあぜなどに生えた雑草を根元まできれいに草刈りしていきます。
※除草剤との併用でより効果が発揮されます。



2. カット・敷設・固定

草刈りした場所にシートを広げ、専用ピンで固定するだけの簡単作業です。専門的な道具は不要。カナヅチ、ハサミ、メジャーで十分敷けます。



3. 完成

一度敷いてしまえば、数年間草刈り作業は不要です。


安全対策商品



足腰マット

立ち仕事による足腰の負担を軽減！

- 優れたクッション性が体重負担を軽減します。
- 耐油、耐水仕様。吸水率 1% 以下。
- 製品落下の衝撃保護に。
- 床からの冷気を遮断、足の底冷え防止に。



安心クッション

豊富なサイズと 8つのカラーバリエーションで危険な角をくまなくカバーします！

- 付属の専用両面テープで箇所に貼るだけの簡単施工。
- 非常に柔らかく弾力のあるNBR(発泡ゴム)製。
- 表面が破れにくく、干切れにくい素材です。



新江州株式会社 エコマテリアルカンパニー
〒520-3031 滋賀県栗東市縄 1-17-8 栗東シティビル3階
TEL:077-552-3556 FAX:077-552-3557

ご質問・お問い合わせは
営業担当者までお気軽に
お電話ください！

えこにゃん

